

OUTILS D'ENTRETIEN

La liste qui suit contient les outils requis pour bien entretenir les motoneiges Ski-Doo. Elle énumère les outils obligatoires et les outils en option. Pour remplacer ces articles ou les ajouter à votre stock d'outils, les commander par l'entremise de notre Service des pièces.

La mention suivante indique qu'il s'agit d'un nouvel outil ou d'un nouveau produit: 

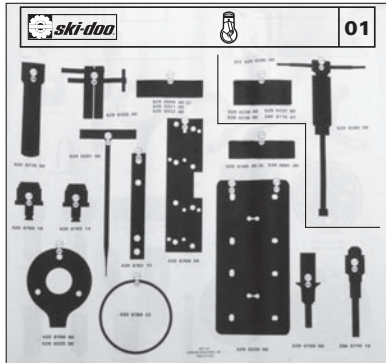
Section 01 OUTILS ET PRODUITS D'ENTRETIEN

Sous-section 01 (OUTILS D'ENTRETIEN)

ATELIER — OUTILS D'ENTRETIEN OBLIGATOIRES

Nécessaire de rangement

(N/P 529 034 000)



A00A3X4

APPLICATION


Tous les modèles.

Section 01 OUTILS ET PRODUITS D'ENTRETIEN

Sous-section 01 (OUTILS D'ENTRETIEN)

MOTEUR — OUTILS D'ENTRETIEN OBLIGATOIRES


Outil d'installation/extracteur de ressorts d'échappement (N/P 529 035 400)



A01B584

APPLICATION
Série CK3.

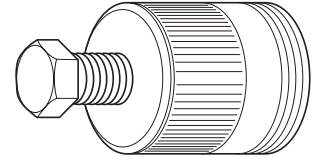
Pince-boyau (2) (N/P 295 000 076)



A01B214

APPLICATION
Tous les véhicules.
REMARQUE: Seul le N/P a changé. Ce pince-boyau est identique à celui portant le N/P 529 009 900.

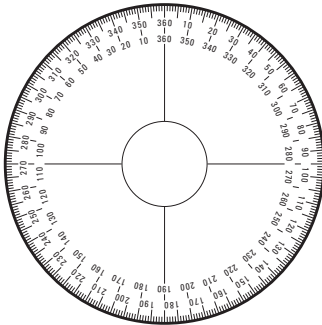
Extracteur de magnéto (N/P 529 035 547)



A00C1A4

APPLICATION
Tous les moteurs sauf le 247.
REMARQUE: On peut modifier l'ancien extracteur (N/P 529 022 500) en remplaçant la vis par la nouvelle (N/P 529 035 549).

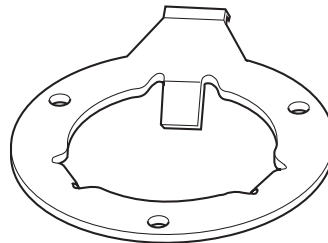
Rapporteur d'angle (N/P 529 035 607)



A00B514

APPLICATION
Tous les moteurs à valve rotative.
REMARQUE: Cet outil remplace le rapporteur d'angle (N/P 295 000 007).


Clé de retenue (N/P 420 876 357)



A00C0Q4

APPLICATION
Moteurs 377, 443 et 503.


Poussoir (rondelle derrière l'hélice) (N/P 529 020 700)



A00C3H4

APPLICATION
Moteurs à valve rotative.


Poussoir d'arbre de valve rotative (N/P 420 876 612)



A00C0F4

APPLICATION
Moteurs à valve rotative munis d'un arbre d'hélice de 10 mm.


Anneau d'extracteur de magnéto (N/P 420 876 080)



A00C1R4

APPLICATION
Tous les moteurs refroidis par ventilateur axial.

Poussoir d'anneau d'étanchéité de la valve rotative (côté de la valve) (N/P 420 876 607)



A00C0Y4

APPLICATION
Moteurs à valve rotative.

Section 01 OUTILS ET PRODUITS D'ENTRETIEN

Sous-section 01 (OUTILS D'ENTRETIEN)

MOTEUR (suite) — OUTILS D'ENTRETIEN OBLIGATOIRES

Poussoir d'anneau d'étanchéité
d'arbre de valve rotative
(côté intérieur de la pompe à eau)
(N/P 420 876 512)

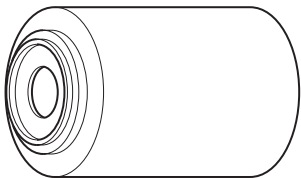


A00C374

APPLICATION

Moteurs à valve rotative munis
d'un arbre d'hélice de 10 mm (1991
et plus récents).

Poussoir d'anneaux d'étanchéité
d'arbre de valve rotative
(côté extérieur de la pompe à eau)
(N/P 420 877 050)




A00C0X4

APPLICATION

Moteurs à valve rotative.

Poussoir d'anneau d'étanchéité
de céramique
(N/P 420 877 820)



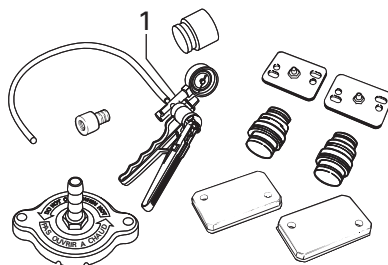
A00B524

APPLICATION

Moteurs 494 et 670 munis d'un
anneau d'étanchéité de cérami-
que du côté de la pompe à eau.

Nécessaire de vérification de
fuite du moteur
(N/P 861 749 100)

- 1) Pompe à main
(N/P 529 021 800)



A01B5F5

APPLICATION

Tous les moteurs.

REMARQUE: Pour prévenir l'ap-
parition de fuites dans le bouchon
d'échappement, utiliser du Loctite
Black Max (N/P 413 408 300).

Nécessaire de vérification de fuite
des systèmes de carburant et d'huile
(N/P 529 033 100)



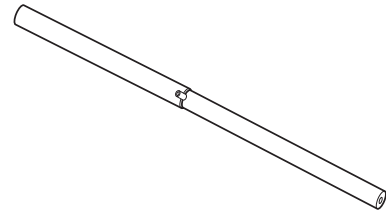
A01B5E4

APPLICATION

Tous les modèles.

Outil de réglage du plongeur de
l'étrangleur

- A) (N/P 529 032 100)
- B) (N/P 529 035 602)



A01C5D4

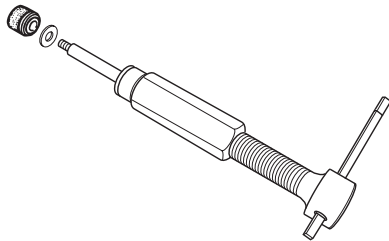
APPLICATION

A) Tous les modèles munis d'un
étrangleur sauf ceux de la série
ZX (petite extrémité pour les car-
burateurs de 30, 32 et 34 mm et
extrémité large pour les carbura-
teurs de 38 mm).

B) Modèles de la série ZX munis
de carburateurs de type VM.

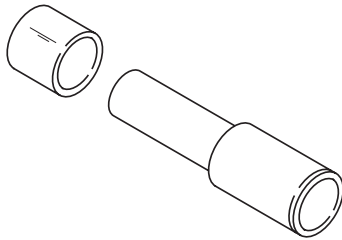
MOTEUR (suite) — OUTILS D'ENTRETIEN OBLIGATOIRES

- 1) Extracteur d'axe de piston
(N/P 529 035 503)



A02B094

- 2) Ensemble de douilles de 18 mm
(N/P 529 035 541)
3) Ensemble de douilles de 20 mm
(N/P 529 035 542)



A01B5A4

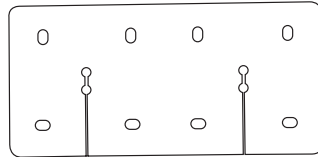
REMARQUE: L'ensemble de douilles de 18 mm comprend 1 douille à épaulement et 3 douilles standard alors que l'ensemble de douilles de 20 mm comporte 1 douille à épaulement et 2 douilles standard.

APPLICATION

- 1) Tous les moteurs.
- 2) Moteurs 277, 443, 503, 552 et 809.
- 3) Moteurs 593, 670, 693 et 793.

REMARQUE: On peut modifier l'extracteur d'axe de piston (N/P 529 029 000) en ajoutant le protecteur (N/P 529 035 513) et en remplaçant les douilles d'expansion par l'ensemble de douilles approprié.

- Coussinet de caoutchouc
(N/P 529 023 400)



A01B4C4

APPLICATION

Tous les moteurs munis d'un roulement sans cage.

- Goupille d'alignement (4)
(N/P 529 018 900)

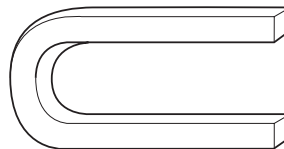


A00A1D4

APPLICATION

Moteurs 467, 494 et 582.

- Outil de circlip de valve rotative
A) (N/P 529 029 100)
B) (N/P 529 020 800)

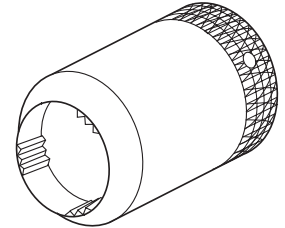


A00C3I4

APPLICATION

- A) Moteurs à valve rotative (1994 et plus récents).
- B) Moteurs à valve rotative (1993 et antérieurs).

- Outil pour l'écrou d'étrangleur et de système «DESS»
(N/P 529 034 600)



A01B554

APPLICATION

Tous les modèles munis d'un étrangleur et/ou d'un système «DESS».

REMARQUE: Cet outil remplace l'outil pour l'écrou d'étrangleur (N/P 529 032 200).

- Adaptateur 9 volts
(N/P 529 035 675)




A00B5G4

APPLICATION

Tous les modèles munis d'un système «DESS».

NOUVEAU

- Faisceau de fils d'alimentation
(N/P 529 035 869)



A00B674

APPLICATION

Tous les modèles munis d'un système «DESS».

Section 01 OUTILS ET PRODUITS D'ENTRETIEN

Sous-section 01 (OUTILS D'ENTRETIEN)

MOTEUR (suite) — OUTILS D'ENTRETIEN OBLIGATOIRES

NOUVEAU

1-2) Nécessaire de programmeur
(N/P 529 035 878)

2) Câbles de communication
(N/P 278 001 052)



A01B5B5

APPLICATION

Tous les modèles munis d'un système «DESS».

REMARQUE: Ce nécessaire remplace celui portant le N/P 529 035 718.

NOUVEAU

Ensemble de communication
(N/P 529 035 844)



F12H0A4

APPLICATION

Tous les modèles munis d'un système «DESS».

NOUVEAU

Crochet de dépose de moteur
(N/P 529 035 829)



A33B054

APPLICATION

Modèles de la série REV.

NOUVEAU

Anneau de levage (2)
(N/P 529 035 830)



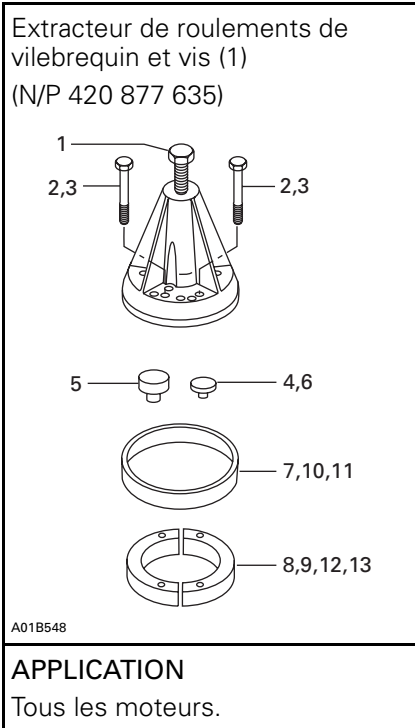
A33B064

APPLICATION

Moteurs refroidis par liquide sauf le 4-TEC.

MOTEUR — OUTILS D'ENTRETIEN RECOMMANDÉS

Pour compléter le nécessaire d'outils de base, on recommande fortement de se procurer les outils suivants afin d'optimiser les temps de réparation.



1) Vis M16 x 1.5 x 150	(N/P 420 940 755)
2) Vis M8 x 40 (4)	(N/P 420 840 681)
3) Vis M8 x 70 (4)	(N/P 420 841 201)
4) Protecteur de vilebrequin Moteur 247.	(N/P 420 976 890)
5) Protecteur de vilebrequin (côté PDM) Tous les modèles sauf le 247.	(N/P 420 876 552)
6) Protecteur de vilebrequin (côté MAG) Tous les modèles sauf le 247.	(N/P 420 876 557)
7) Anneau d'extracteur À utiliser avec les demi-anneaux (N/P 420 977 475 ou 420 276 025).	(N/P 420 977 490)
8) Demi-anneaux (2) Pour roulement de 72 mm de diamètre extérieur.	(N/P 420 977 475)
9) Demi-anneaux (2) Pour roulement de 62 mm de diamètre extérieur.	(N/P 420 276 025)
10) Anneau d'extracteur	(N/P 420 977 480)
11) Anneau d'extracteur Pour demi-anneaux (N/P 420 977 479).	(N/P 420 977 494)
12) Demi-anneaux (2) Pour roulement de 80 mm de diamètre extérieur.	(N/P 420 977 479)
13) Demi-anneaux (2) Pour roulement de 52 mm de diamètre extérieur.	(N/P 420 876 330)

Section 01 OUTILS ET PRODUITS D'ENTRETIEN

Sous-section 01 (OUTILS D'ENTRETIEN)

MOTEUR (suite) — OUTILS D'ENTRETIEN RECOMMANDÉS

NOUVEAU

Outil de blocage du vilebrequin
(N/P 529 035 900)



A32B0U4

APPLICATION

Modèles 4-TEC.

NOUVEAU

Outil d'installation de circlip
(N/P 529 035 765)



V04B0B4

APPLICATION

Modèles 4-TEC.

Outil d'installation de circlips de piston

- A) (N/P 529 035 561) 18 mm
- B) (N/P 529 035 562) 20 mm



A00B4Y4

APPLICATION

A) Tous les moteurs sauf les 593, 670, 693 et 793.

REMARQUE: Cet outil remplace l'outil d'installation de circlips (N/P 529 016 900).

B) Moteurs 593, 670 et 693 de 2001 et des années antérieures.

REMARQUE: Cet outil remplace l'outil d'installation de circlips (N/P 290 877 016).

Outil d'installation de circlips de piston

(N/P 529 035 686) 20 mm




A32B0C4

APPLICATION

Moteurs munis de circlips à languette.

Outil de centrage de roulement à aiguilles, d'axe de piston et de bielle
(N/P 529 009 100)

REMARQUE: Le nouveau diamètre est de 9.65 mm (.380 po).



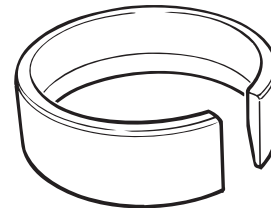
A01B1R4

APPLICATION

Tous les moteurs sauf le 670 et ceux munis d'un roulement sans cage.

Compresseur de segments

- A) (N/P 420 876 090) (62 mm)
- B) (N/P 420 876 974) (69.5 mm)
- C) (N/P 420 876 970) (72 mm)
- D) (N/P 420 876 972) (76 mm)
- E) (N/P 420 876 975) (67.5 mm)
- F) (N/P 529 030 800) (78 mm)



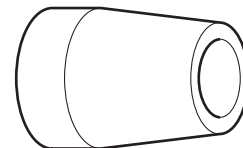
A01B1T4

APPLICATION

- A) Moteur 377.
- B) Moteurs 467 et 494.
- C) Moteurs 503, 253 et 536.
- D) Moteurs 582, 583 et 643.
- E) Moteurs 443 et 447.
- F) Moteur 670.

Manchon protecteur pour anneau d'étanchéité

(N/P 420 276 900)
(MAG)



A00C0D4

APPLICATION

Moteur 247.

MOTEUR (suite) — OUTILS D'ENTRETIEN RECOMMANDÉS

NOUVEAU

Poussoir (55/59 mm)
(N/P 529 035 913)



A32B134

APPLICATION
Modèles 4-TEC.

NOUVEAU

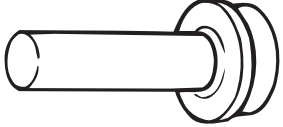
Rondelle d'appui
(N/P 529 035 944)



A32B0W4

APPLICATION
Modèles 4-TEC.

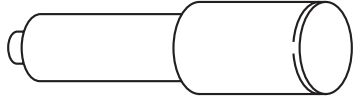
Poussoir pour segments
de polyamide
(N/P 420 276 930)



A00C0Z4

APPLICATION
Moteur 247.

Poussoir de roulement
(valve rotative)
(N/P 420 876 500)



A00B2J4

APPLICATION
Moteurs à valve rotative.

NOUVEAU

Poussoir (38/42 mm)
(N/P 529 035 914)




A32B0V4

APPLICATION
Modèles 4-TEC.

NOUVEAU

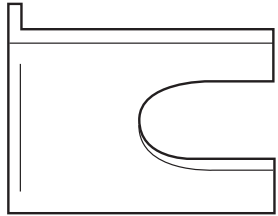
Outil d'installation du joint
d'étanchéité du couvercle
côté PDM
(N/P 529 035 910)



A32B0X4

APPLICATION
Modèles 4-TEC.

Calibre d'épaisseur de vilebrequin
(N/P 420 876 620)



A00C114

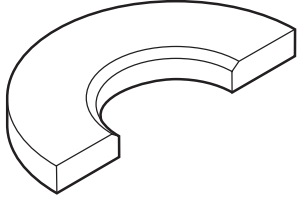
APPLICATION
Moteurs 377, 443, 447 et 503.

Section 01 OUTILS ET PRODUITS D'ENTRETIEN

Sous-section 01 (OUTILS D'ENTRETIEN)

MOTEUR (suite) — OUTILS D'ENTRETIEN RECOMMANDÉS

Jauge d'écartement du vilebrequin (5.7 mm)
(N/P 420 876 822)

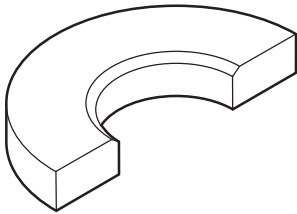


A00C294

APPLICATION

Moteurs 377, 443 et 447.

Jauge d'écartement du vilebrequin (12.7 mm)
(N/P 420 876 824)



A00C3A4

APPLICATION

Moteur 503.

NOUVEAU

Outil de blocage d'arbre à cames
(N/P 529 035 839)



F18B074

APPLICATION

Modèles 4-TEC.

NOUVEAU

Cuvette de compresseur de
ressort de soupape
(N/P 529 035 764)



V04B094

APPLICATION

Modèles 4-TEC.

NOUVEAU

Compresseur de ressort
(N/P 529 035 724)



V04B044

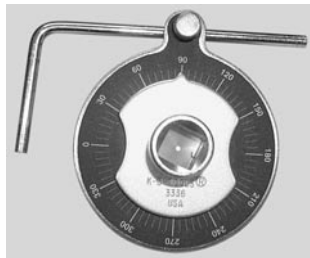
APPLICATION

Modèles 4-TEC.

NOUVEAU

Unité d'angle pour clé
dynamométrique

Non vendue par Bombardier
Snap-on TA362



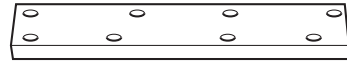
V04B014

APPLICATION

Modèles 4-TEC.

Outil d'alignement de cylindres

- A) (N/P 420 876 904)
(côté échappement)
- B) (N/P 420 876 171)
(côté admission)



A00B084

APPLICATION

- A) Moteurs bicylindres refroidis par
liquide.
- B) Moteurs bicylindres refroidis par
ventilateur.

Manchon de poussoir
(N/P 529 035 521)

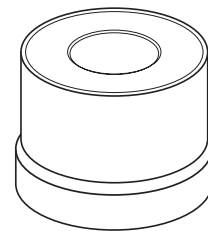


A00B404

APPLICATION

Mini Z.

Poussoir
(N/P 529 035 522)



A00B4P4

APPLICATION


Mini Z.

Section 01 OUTILS ET PRODUITS D'ENTRETIEN

Sous-section 01 (OUTILS D'ENTRETIEN)

MOTEUR (suite) — OUTILS D'ENTRETIEN RECOMMANDÉS

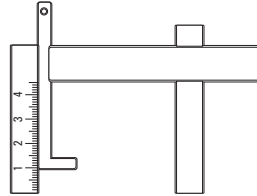
Poussoir de 22 mm
(N/P 529 035 523)



A00B4Q4

APPLICATION
Mini Z.

Jauge de niveau de flotteur
(N/P 529 035 520)



A00B4N4

APPLICATION
Tous les modèles.

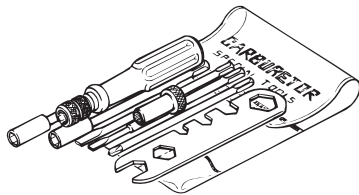
Fils de déviation
(N/P 529 033 300)



A00I094

APPLICATION
Modèles Grand Touring 700/SE, série F et CK3 munis d'une magnéto de 360 W.

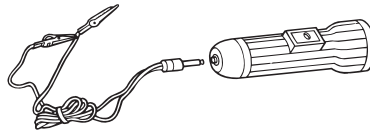
Nécessaire d'outils pour carburateurs
(N/P 404 112 000)



A00B2F4

APPLICATION
Tous les modèles.


Vérificateur de circuit
(lumière de continuité)
(N/P 414 012 200)



A00C214

APPLICATION
Tous les modèles.

Nécessaire de fil de déviation
(N/P 861 780 600)



A32B0F4

APPLICATION
Modèles ZX 2002 équipés d'une magnéto de 360 W.

Adaptateur
(N/P 529 033 800)
(TYPIQUE)



A00B4H4

APPLICATION
Grand Touring SE 1997 et 1998, Summit x 670 1998.

Lampe stroboscopique
(N/P 529 031 900)



A00B4F4

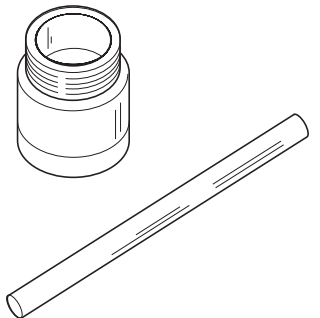
APPLICATION
Tous les moteurs.

NOUVEAU

Index de calage du moteur
(N/P 529 035 833)

APPLICATION
Moteurs de la Série 3.

Indicateur de mouvement
du système RAVE
(N/P 861 725 800)



A18B014

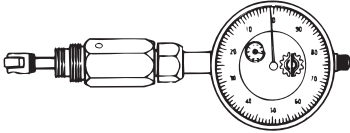
APPLICATION
Tous les moteurs munis d'un système RAVE.

Section 01 OUTILS ET PRODUITS D'ENTRETIEN

Sous-section 01 (OUTILS D'ENTRETIEN)

MOTEUR (suite) — OUTILS D'ENTRETIEN RECOMMANDÉS

Comparateur à cadran
(indicateur de P.M.H.)
(N/P 414 104 700)

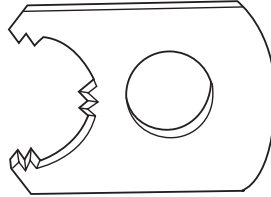


A00B4E4

APPLICATION

Tous les moteurs.

Clé de retenue de pignon
de pompe à injection
(N/P 420 876 695)

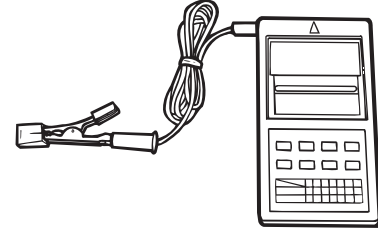


A00B314

APPLICATION

Moteurs 253, 377, 447 et 503.

Tachymètre à induction
à affichage numérique
(N/P 529 014 500)



F01B1G4

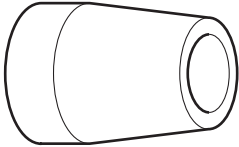
APPLICATION

Tous les moteurs.

Manchon de protection d'anneau
d'étanchéité

A) (N/P 420 876 980)

B) (N/P 420 876 490)



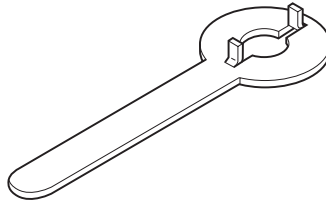
A00C0D4

APPLICATION

A) Moteurs à valve rotative munis
d'un arbre de 10 mm.

B) Moteurs à valve rotative munis
d'un arbre de 12 mm.

Clé de retenue de pignon
de pompe à injection
(N/P 420 277 905)

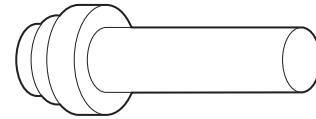


A00C164

APPLICATION

Moteurs refroidis par liquide.

Poussoir d'anneau
d'étanchéité (côté MAG)
(N/P 420 277 875)



A00C0V4

APPLICATION

Moteur 277.

Extracteur de magnéto
(N/P 420 976 235)



F01B294

APPLICATION

Moteur 247.

Multimètre
(N/P 529 035 868)



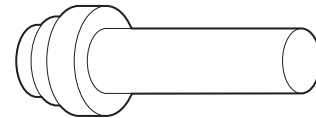
V00B0H4

APPLICATION

Tous les modèles.

REMARQUE: Cet appareil remplace le multimètre portant le N/P 529 035 788.

Poussoir d'anneau
d'étanchéité (côté PDM)
(N/P 420 876 660)



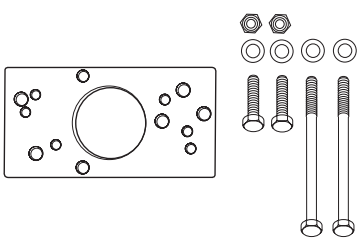
A00C0V4

APPLICATION

Moteur 277.

MOTEUR (suite) — OUTILS D'ENTRETIEN RECOMMANDÉS

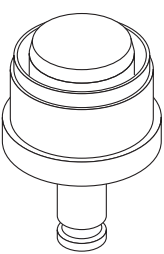
Nécessaire de plaque d'extraction de base de moteur
(N/P 529 024 900)



A05C0M4

APPLICATION
Moteur 277.

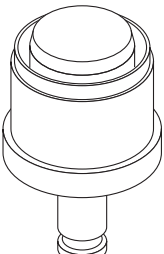
Poussoir (anneau d'étanchéité du côté de la magnéto)
(N/P 420 876 516)



A00C3T4

APPLICATION
Moteur 779.

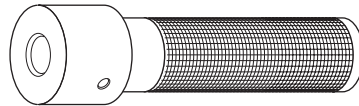
Poussoir (anneau d'étanchéité de la magnéto)
(N/P 420 876 514)



A00C3U4

APPLICATION
Moteurs 454, 494, 599, 670, 699 et 809.

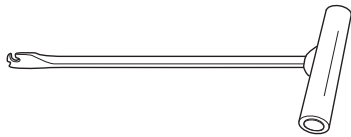
Manchon de poussoir
(N/P 420 877 650)



A00C3V4

APPLICATION
Moteurs 454, 494, 599, 670, 699, 779 et 809.

Outil d'installation/extracteur de ressorts d'échappement
(N/P 529 035 559)



A00C3S4

APPLICATION
Tous les modèles sauf ceux de la série CK3.

REMARQUE: Cet outil remplace l'outil d'installation/extracteur de ressorts d'échappement (N/P 529 028 100).

NOUVEAU


Outil d'installation de joint d'étanchéité de pompe à huile
(N/P 529 035 911)



A32B0T4

APPLICATION
Modèles 4-TEC


Poussoir d'anneau d'étanchéité et d'arbre de valve rotative
(N/P 420 876 605)



A00C0Y4

APPLICATION
Moteurs à valve rotative (1990 et années antérieures).


Poussoir d'anneau d'étanchéité (valve rotative)
(N/P 420 876 510)



A00C374

APPLICATION
Anneaux d'étanchéité d'arbre de valve rotative (diamètre intérieur de 12 mm).

Poussoir d'arbre de valve rotative
(N/P 420 876 610)



A00C0F4

APPLICATION
Tous les moteurs à valve rotative dont l'arbre est de 12 mm.

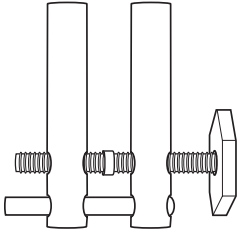
Section 01 OUTILS ET PRODUITS D'ENTRETIEN

Sous-section 01 (OUTILS D'ENTRETIEN)

MOTEUR (suite) — OUTILS D'ENTRETIEN RECOMMANDÉS

Grand pince-boyau
(N/P 529 032 500)

(TYPIQUE)




F01B234

APPLICATION

Tous les modèles.

Adaptateur maison



A00B5J4

Pièces nécessaires:

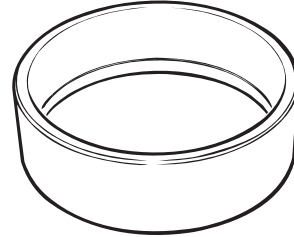
- 1) Logement femelle
(N/P 515 175 245)
- 2) Borne femelle (2)
(N/P 409 015 100)
- 3) Verrou femelle
(N/P 515 175 246)
- 4) Logement mâle
(N/P 409 207 000)
- 5) Borne mâle (2)
(N/P 278 000 631)
- 6) Verrou mâle
(N/P 409 207 600)
- 7) Fil ROUGE en position 1
(connecteur à 4 fils) et B
(connecteur à 3 fils)
- 8) Fil NOIR en position 2
(connecteur à 4 fils) et C
(connecteur à 3 fils)

APPLICATION

Mach Z TECH PLUS 2001 et 2002.

Anneau de centrage de bobine
de magnéto

(N/P 420 876 922)



A01B1V4

APPLICATION

Tous les moteurs munis d'un système ADC Nippondenso (160 W).

NOUVEAU

Outil de levage pour moteur
2-temps

(N/P 529 035 940)



A00B6B4

APPLICATION

Moteurs 2-temps

TRANSMISSION — OUTILS D'ENTRETIEN OBLIGATOIRES

Clé de retenue de poulie motrice
A) (N/P 529 006 400)



B) (N/P 529 035 674)
(TYPIQUE)



A01B154

APPLICATION

- A) Toutes les poulies motrices TRA.
- B) Toutes les poulies motrices TRA III et TRA IV.

Extracteur de poulie motrice
(N/P 529 022 400)




A06B014

APPLICATION

Poulie motrice TRA des moteurs 454, 494, 599, 670, 699, 779 et 809, ainsi que poulie motrice Bombardier Lite 2003.

Extracteur de poulie motrice TRA
(N/P 529 007 900) (25 mm)




A18B044

APPLICATION

Poulie motrice TRA des moteurs 443, 467, 503, 536 et 537.

Fourchettes (3)
(N/P 529 005 500)



A16B014

APPLICATION

Tous les véhicules munis d'une poulie motrice TRA.

Barre d'alignement

- A) (N/P 529 026 900)
- B) (N/P 529 030 000)
- C) (N/P 529 026 700)
- D) (N/P 529 035 530)
- E) (N/P 529 035 545)
- F) (N/P 529 035 527)
- G) (N/P 529 035 572)
- H) (N/P 529 035 545)



I) (N/P 529 035 831)



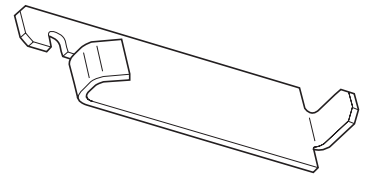
A01B4D4

APPLICATION

- A) Tundra II LT/R.
- B) Série S munie d'une poulie Bombardier Lite.
- C) Séries S, F et ZX munie d'une poulie TRA.
- D) Série S munie d'une marche arrière électronique et d'une poulie TRA.
- E) Skandic WT/WT LC/SWT 1997 et plus récents.
- F) Série CK3 sauf la série Mach Z 1998.
- G) Série Mach Z 1998.
- H) Modèle Skandic WT 1998.
- I) Tous les modèles.

Crochet de balance à ressort
(long)

- A) (N/P 529 006 500)
- B) (N/P 529 030 900)
- C) (N/P 529 035 557)
(TYPIQUE)

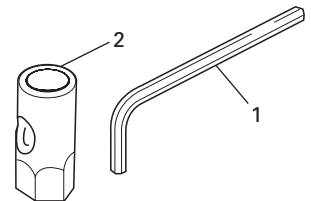


A00B4A4

APPLICATION

- A) Tundra II LT.
- B) Modèles des séries S et F (1995 et plus récents).
- C) Modèles de la série CK3 sans marche arrière électronique.

Outil de réglage de la tension
de la courroie
(N/P 529 008 700)



A15B044

Pièces comprises:

- 1) Clé hexagonale (N/P 420 876 730)
- 2) Clé à douille (N/P 529 015 000)

APPLICATION

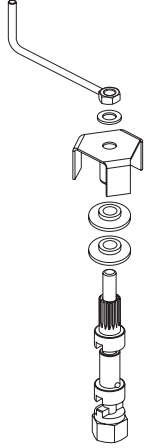
Tous les véhicules sauf l'Élan, le Tundra II et le Skandic WT.

Section 01 OUTILS ET PRODUITS D'ENTRETIEN

Sous-section 01 (OUTILS D'ENTRETIEN)

TRANSMISSION (suite) — OUTILS D'ENTRETIEN OBLIGATOIRES

Compresseur de ressort de poulie
(N/P 529 035 524)




A02D1P4

APPLICATION

Tous les modèles.

REMARQUE: Cet outil comporte des filets Acme et remplace le compresseur de ressort (N/P 529 018 600).

Compresseur de ressort de poulie
menée
(N/P 529 035 300)

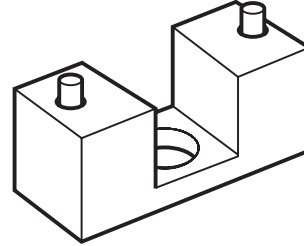


A05B034

APPLICATION

Tundra R.

Outil de couvercle de ressort
(N/P 529 027 300)



A01B4M4

APPLICATION


Poulie motrice Lite de Bombardier.

TRANSMISSION — OUTILS D'ENTRETIEN RECOMMANDÉS

Pour compléter le nécessaire d'outils de base, on recommande fortement de se procurer les outils suivants afin d'optimiser les temps de réparation.

NOUVEAU

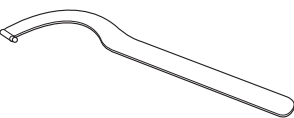
Clé de retenue de poulie motrice
(N/P 529 035 674)



A32B0Z4

APPLICATION
TRA III et IV.


Clé de retenue d'embrayage
(N/P 529 027 600)



A02B034

APPLICATION
Poulie motrice Lite de Bombardier.

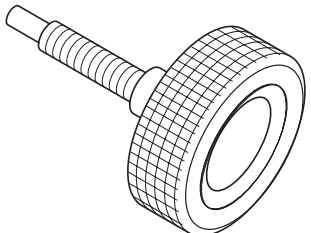
Extracteur de poulie motrice
(N/P 529 031 400)



A18B044

APPLICATION
Tous les modèles 2002 et des années précédentes munis d'une poulie motrice Lite de Bombardier sauf l'Élan.

Outil d'écartement de poulie menée
(N/P 529 017 200)



A00A1A4

APPLICATION
La plupart des modèles.

Outil conique
(N/P 529 035 826)



A32B0M4

APPLICATION
Skandic LT.


Outil pour tripode
(N/P 529 025 200)



A32B0N4

APPLICATION
Skandic LT.

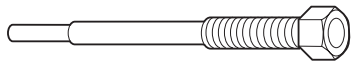
Extracteur de poulie motrice
(N/P 529 025 000)



A29B034

APPLICATION
Skandic LT.

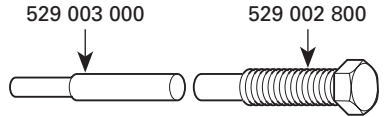
Extracteur de poulie motrice
(N/P 529 002 100)
(Standard)



A00C084

APPLICATION
Arbre carré et filets S.A.E.

Extracteur de poulie motrice
(N/P 860 414 200)
(arbre carré métrique)
Comprenant:



529 003 000 529 002 800

A00C095

APPLICATION
Poulie motrice à arbre carré et filets métriques.

Section 01 OUTILS ET PRODUITS D'ENTRETIEN

Sous-section 01 (OUTILS D'ENTRETIEN)

TRANSMISSION (suite) — OUTILS D'ENTRETIEN RECOMMANDÉS

NOUVEAU

Extracteur de cuvette de régulateur
(N/P 529 035 894)



A32B104

APPLICATION
TRA IV.

NOUVEAU

Jauge de pression hydraulique
(N/P 529 035 939)

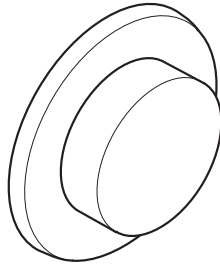


A32B114

APPLICATION
TRA IV.

NOUVEAU

Support de poulie motrice TRA IV
(N/P 529 035 942)



A32B124

APPLICATION
TRA IV.

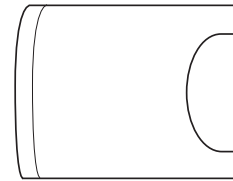
Vérificateur de tension
(N/P 414 348 200)



A00C074

APPLICATION
Tous les modèles.

Outil d'alignement
(N/P 420 476 010)



A00C1D4

APPLICATION
Boîte de vitesses des modèles
Skandic WT et Alpine II.

Outil d'écartement de poulie
menée
(N/P 529 035 501)



A03D2P4

APPLICATION
Séries S et CK3 avec marche ar-
rière électronique.
REMARQUE: Cet outil remplace
l'outil d'écartement de poulie
menée (N/P 529 019 500).

Goupille de fixation de bille
de transmission
(N/P 420 476 020)



A00C1C4

APPLICATION
Boîte de vitesses à 3 rapports de
l'Alpine II.

Outil d'écartement de poulie
menée
(N/P 529 034 200)



A05B044

APPLICATION
Tundra R.

Outil d'installation de roulement
d'arbre de renvoi
(N/P 529 018 800)

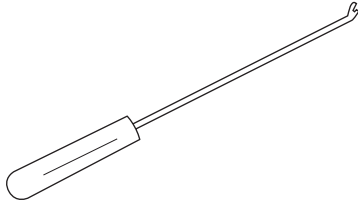


A00A194

APPLICATION
Châssis PRS.

TRANSMISSION (suite) — OUTILS D'ENTRETIEN RECOMMANDÉS

Outil de réglage de transmission
(N/P 529 028 500)

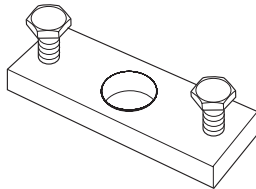


A00D0X4

APPLICATION

Série F dotée d'un levier de marche arrière à rotation.

Poussoir de came
(N/P 529 012 900)

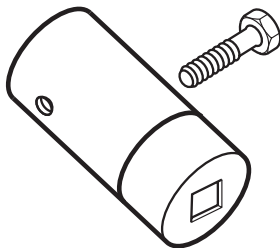


A18B064

APPLICATION

Tundra II LT.

Extracteur de poulie motrice
(N/P 529 023 100)

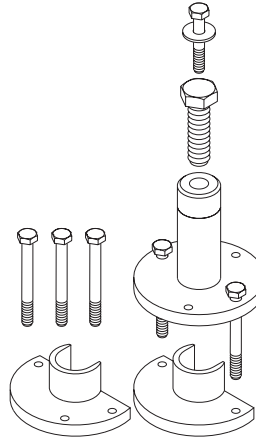


A00C3J4

APPLICATION

Élan.

Outil d'installation/extracteur de roulement d'arbre de renvoi
(N/P 529 035 699)



A00B5K4

APPLICATION

Séries ZX et CK3.

REMARQUE: Cet outil remplace l'outil d'installation/extracteur de roulement d'arbre de renvoi (N/P 529 035 554) de la série CK3.

Outil d'installation de roulement d'arbre de renvoi
(N/P 529 030 200)

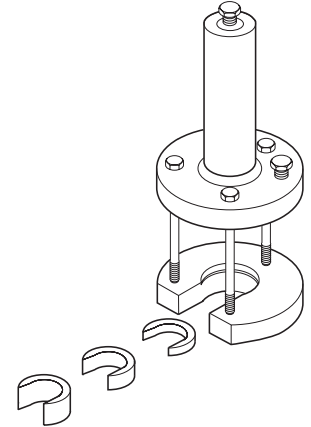


A00A194

APPLICATION

Séries S et F.

Extracteur de roulement d'arbre de renvoi
(N/P 529 030 100)

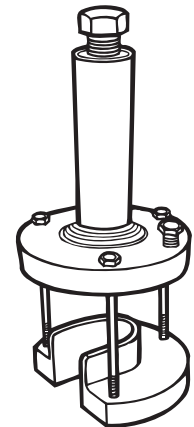


A00A274

APPLICATION

Séries S et F.

Extracteur de roulement d'arbre de renvoi
(N/P 529 018 700)



A00A164

APPLICATION

Châssis PRS.

Section 01 OUTILS ET PRODUITS D'ENTRETIEN

Sous-section 01 (OUTILS D'ENTRETIEN)

TRANSMISSION (suite) — OUTILS D'ENTRETIEN RECOMMANDÉS

Extracteur de roulement d'arbre de renvoi
(N/P 529 035 812)



A29B024

APPLICATION
Skandic LT.

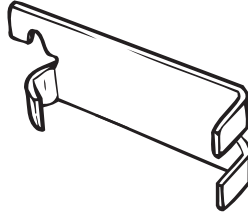
Outil d'installation de roulement d'arbre de renvoi
(N/P 529 035 815)



A00A194

APPLICATION
Skandic LT.

Crochet de balance à ressort
(long)
(N/P 529 015 200)



A01B514

APPLICATION
Modèles 1994 et antérieurs, sauf l'Alpine II.

Outil de réglage de transmission
(N/P 529 030 300)



A03D1T4

APPLICATION
Véhicules munis d'un levier de marche arrière (que l'on pousse et que l'on tire).

Barre d'alignement
A) (N/P 529 025 600)
B) (N/P 529 028 200)
C) (N/P 529 028 300)
D) (N/P 529 026 800)
E) (N/P 529 031 000)
F) (N/P 529 035 808)
G) (N/P 529 035 586)
H) (N/P 529 031 000)
I) (N/P 529 035 594)

NOUVEAU

J) (N/P 529 035 832)

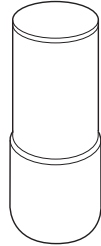


A01B4D4

APPLICATION
A) Châssis PRS.
B) Alpine II.
C) Élan.
D) Safari L.
E) Skandic WT 1996.
F) Skandic LT.
G) Modèles des séries S et ZX munis d'une poulie Bombardier Lite et d'une marche arrière électronique.
H) Skandic WT/LC/SWT.
I) Modèles de la série CK3 munis d'une marche arrière.
J) Modèles de la série ZX.

TRANSMISSION (suite) — OUTILS D'ENTRETIEN RECOMMANDÉS

Outil de brunissage
(N/P 529 026 402)

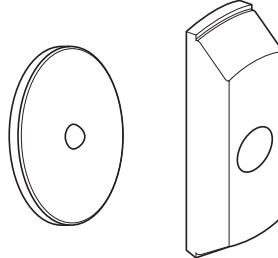


A00B464

APPLICATION

Tundra II LT, Safari L et Skandic.

Extracteur de grande douille
(N/P 529 031 100)



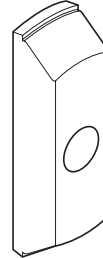
A00B414

APPLICATION

Poulie menée de type Formula.

REMARQUE: Ne se servir de cet outil qu'avec l'ancien extracteur (N/P 529 018 600) aux filets réguliers.

Extracteur de grande douille
(N/P 529 035 575)



A02D1Q4

APPLICATION

Poulie menée de type LPV 27.

REMARQUE: N'utiliser cet outil qu'avec le nouvel extracteur (N/P 529 035 524) doté de filets Acme et la plaque d'appui incluse avec l'extracteur (N/P 529 031 100).

Extracteur/outil d'installation
de douille

A) (N/P 529 031 300)

NOUVEAU

B) (N/P 529 035 932)
(TYPIQUE)



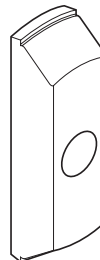
A01B5G4

APPLICATION

A) Couvercle de ressort de poulie motrice TRA muni d'une douille remplaçable.

B) Couvercle de ressort de poulie TRA III.

Extracteur de grande douille
(N/P 529 035 576)



A02D1Q4

APPLICATION

Poulie menée de type Formula.

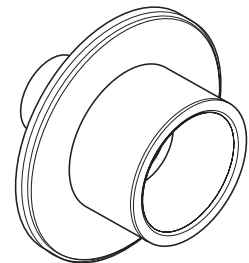
REMARQUE: N'utiliser cet outil qu'avec le nouvel extracteur (N/P 529 035 524) doté de filets Acme et la plaque d'appui incluse avec l'extracteur (N/P 529 031 100).

Outil d'installation de la grande
douille et de dépose de
la petite douille

A) (N/P 529 031 200)

NOUVEAU

B) (N/P 529 035 931)
(TYPIQUE)



A00B4JA

APPLICATION

A) Tous les véhicules sauf les Tundra/R, Skandic WT/SWT/WT LC et les modèles de la série S munis d'une marche arrière électronique.


B) Couvercle de ressort de poulie TRA III.

Section 01 OUTILS ET PRODUITS D'ENTRETIEN

Sous-section 01 (OUTILS D'ENTRETIEN)

TRANSMISSION (suite) — OUTILS D'ENTRETIEN RECOMMANDÉS

Poussoir d'anneau d'étanchéité
de carter de chaîne
(N/P 529 035 584)




A00B504

APPLICATION

Séries S, F, CK3 et ZX.

REMARQUE: Cet outil remplace le poussoir d'anneau d'étanchéité supérieur de carter de chaîne (N/P 529 032 300).

Extracteur de poulie motrice TRA
(27 mm)
(N/P 529 010 100)

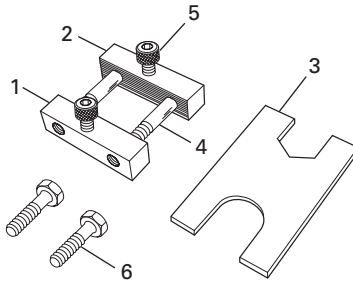


A18B044

APPLICATION

Arbre de poulie motrice TRA (27 mm) sauf pour les moteurs 454, 670 et 779.

Outil de réglage de barbotin
(N/P 861 725 700)



A01B204

Pièces du nécessaire:

- 1) Bloc avec filets
(N/P 529 010 700)
- 2) Bloc sans filet
(N/P 529 010 800)
- 3) Plaque
(N/P 529 010 600)
- 4) Boulon M10 (2)
(N/P 222 007 565)
- 5) Vis Allen M8 (2)
(N/P 222 983 065)
- 6) Vis M8 (2)
(N/P 222 082 565)

REMARQUE: Lorsque l'outil est utilisé entre le châssis et le barbotin, utiliser les vis M8.

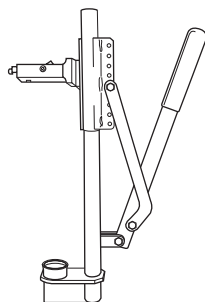
APPLICATION

Tous les modèles sauf l'Élan.

SUSPENSION — OUTILS D'ENTRETIEN OBLIGATOIRES

Ensemble d'extracteur
de ressort d'amortisseur
(N/P 529 035 504)

Axe de chape de rechange
(N/P 414 528 400)



A01B404

APPLICATION

Toutes les suspensions à ressorts
hélicoïdaux.

REMARQUE: On peut modifier
l'ancien ensemble d'extracteur de
ressort d'amortisseur (N/P 529
027 100) en remplaçant son butoir
par un butoir plus large (N/P 529
035 551).

NOUVEAU

Rallonge pour serrer l'écrou
de joint à rotule
(N/P 529 035 876)



A33B024

APPLICATION

Série REV.

Section 01 OUTILS ET PRODUITS D'ENTRETIEN

Sous-section 01 (OUTILS D'ENTRETIEN)

SUSPENSION — OUTILS D'ENTRETIEN RECOMMANDÉS

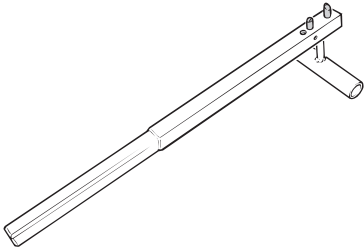
A) Extracteur de segments de chenille

(N/P 529 008 200)

Goupilles

(N/P 529 008 204)

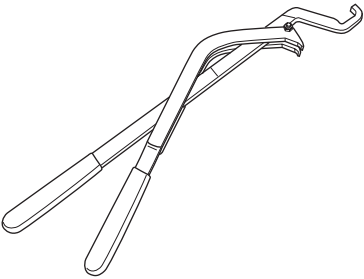
REMARQUE: On peut faire tourner les goupilles de 180° selon que l'outil est utilisé par un gaucher ou un droitier.



A01B1J4

B) Extracteur de segments

(N/P 529 028 700)



A01F224

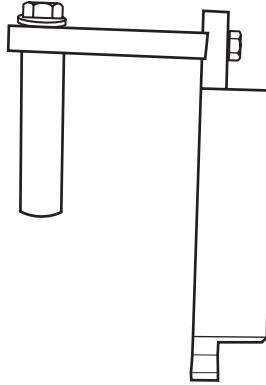
APPLICATION

- A) Modèles 1993 et antérieurs.
- B) Modèles 1994 et plus récents sauf l'Élan et le Tundra II.

Outil de réglage du carrossage
(N/P 529 021 600)

REMARQUE: Il est nécessaire d'utiliser un rapporteur d'angle à base aimantée.

Suggestion: outil K-D n° 2968



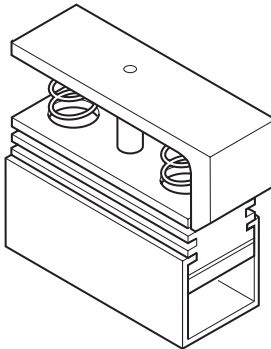
A06B024

APPLICATION

Toutes les suspensions avant DSA.

Vérificateur de tension de la chenille

(N/P 529 021 500)



A00B3X4

APPLICATION

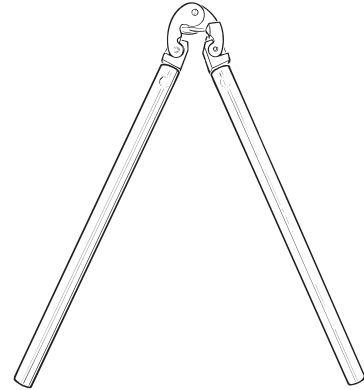
Tous les modèles sauf l'Élan.

Outil d'installation de segments de chenille

A) (N/P 529 008 500)
étroit

B) (N/P 529 028 800)
étroit

C) (N/P 529 007 700)
large



A01B1M4

APPLICATION

- A) Modèles 1993 et antérieurs.
- B) Modèles 1994 et plus récents.
- C) Modèles 1992 et antérieurs (ouverture de segment-guide large).

Guide de coupole

A) (N/P 529 026 500)

B) (N/P 529 035 728)



A06F1B4

APPLICATION

- A) Amortisseurs démontables C-36.
- B) Amortisseurs démontables C-46.

Section 01 OUTILS ET PRODUITS D'ENTRETIEN

Sous-section 01 (OUTILS D'ENTRETIEN)

SUSPENSION (suite) — OUTILS D'ENTRETIEN RECOMMANDÉS

Clé d'amortisseur
(N/P 529 035 727)

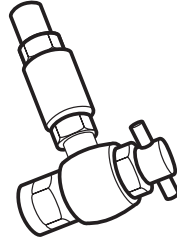


A00F224

APPLICATION

Tous les amortisseurs démontables.

Outil pour amortisseurs au gaz
(de type valve de pneu)
(N/P 529 035 570)

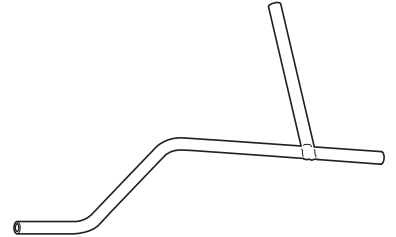


A02F134

APPLICATION

Amortisseurs démontables, modèles 1999 et antérieurs, ainsi que certains amortisseurs démontables des modèles 2000 et plus récents.

Outil d'installation de ressort
(N/P 529 005 000)



A00C114

APPLICATION

Tundra II LT, Scout et toutes les suspensions SC-10.

Outil de retenue d'amortisseur HPG
(N/P 529 035 769)



A01B5H4

APPLICATION

Tous les amortisseurs HPG.

Nécessaire de gonflage
(de type aiguille)
(N/P 503 190 102)

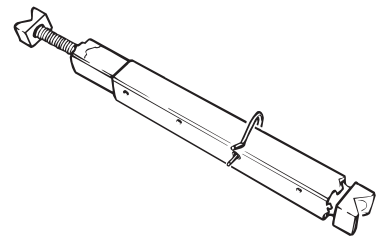


A00B684

APPLICATION

Amortisseurs démontables, modèles 2003.

Tendeur d'essieu moteur
(N/P 529 007 200)



A01B1E4

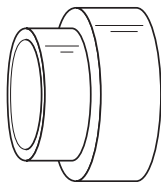
APPLICATION

Tous les modèles.

Guide de piston

A) (N/P 529 026 600)

B) (N/P 529 035 608)




A06F1C4

APPLICATION

A) Amortisseurs démontables C-36.

B) Amortisseurs démontables C-46.

Foret
(N/P 529 031 800)




A01B564

APPLICATION

Tous les rivets 3/16 po.

Extracteur de joint à rotule
(N/P 529 035 827)



A33B074

APPLICATION

Série REV.

Section 01 OUTILS ET PRODUITS D'ENTRETIEN

Sous-section 01 (OUTILS D'ENTRETIEN)

SUSPENSION (suite) — OUTILS D'ENTRETIEN RECOMMANDÉS

NOUVEAU

Support d'extracteur de joint à rotule
(N/P 529 035 873)



V00B1J4

APPLICATION
Série REV.

NOUVEAU

Outil d'installation de joint à rotule
(N/P 529 035 874)



V00B1K4

APPLICATION
Série REV.

NOUVEAU

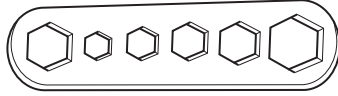
Support pour installation de joint à rotule
(N/P 529 035 875)



V00B1L4

APPLICATION
Série REV.

Clé hexagonale
(N/P 529 014 700)

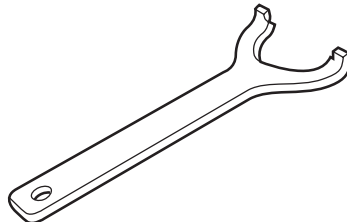


A19B024

APPLICATION

Toutes les suspensions SC-10 des modèles Safari et Skandic (avant 1995).

Outil de réglage des amortisseurs Kayaba
(N/P 529 035 582)



A00A1K4

APPLICATION
Suspension C-7.

Clé de réglage de suspension
(N/P 529 017 100)



A15B094

APPLICATION

1992 et anciens modèles Formula munis d'une suspension C-7.

Clé de réglage de suspension
(N/P 529 032 900)



A02F114

APPLICATION

Suspensions ARM et SC-10 II.

Clé de réglage de suspension
(N/P 529 034 100)



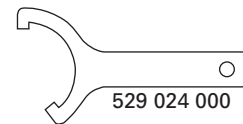
A02F124

APPLICATION

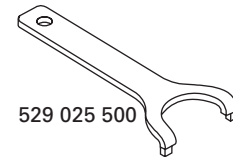
Série CK3.

Clé de réglage
(N/P 861 743 900)

Comprenant:



529 024 000



529 025 500

A00B4B4

APPLICATION

Modèles 1998 et antérieurs munis d'un amortisseur démontable.

Clé de réglage
(N/P 520 000 126)



A00B5H4

APPLICATION

SC-10 II et III (blocs raccords).

VÉHICULES — OUTILS D'ENTRETIEN RECOMMANDÉS

Bâche de protection
(N/P 529 030 600)

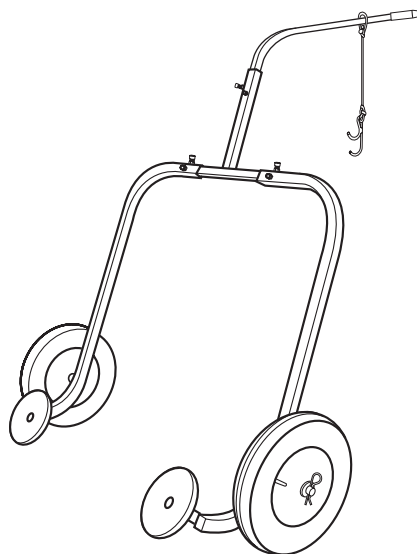


A01B45W

APPLICATION

Tous les modèles.

Chariot
(N/P 529 029 900)

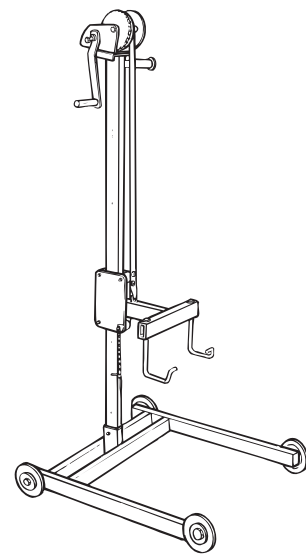


A00B4CJ

APPLICATION

Tous les modèles.

Cric de motoneige
(N/P 529 020 000)



A01A1JJ

APPLICATION

Tous les modèles.

Section 01 OUTILS ET PRODUITS D'ENTRETIEN

Sous-section 01 (OUTILS D'ENTRETIEN)

VÉHICULES (suite) — OUTILS D'ENTRETIEN RECOMMANDÉS

Gabarit de perçage de capot
(N/P 529 034 400)



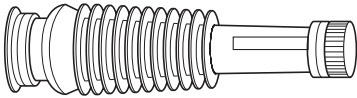
A02H154

APPLICATION

Série S.

REMARQUE: Sert à percer un capot neuf avant d'installer les indicateurs.

Bec flexible pour contenant d'huile
(N/P 414 837 300)

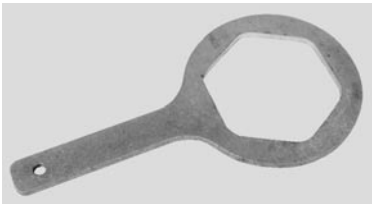


A04B044

APPLICATION

Tous les modèles.

Clé de réglage
(N/P 529 035 603)



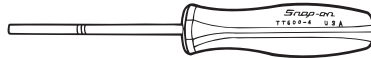
A32B044

APPLICATION

Sert à enlever et installer l'écrou du réservoir de carburant des modèles de la série ZX.

Extracteur de raccord (Packard)
Non vendu par Bombardier

Snap-on
TT 600-4



F01B1J4

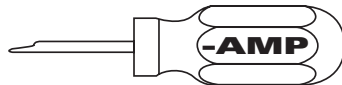
APPLICATION

Modèles munis de connecteurs Packard.

Extracteur de logement de
raccord «Multilock»

Non vendu par Bombardier

AMP
755430-2



A00B654

APPLICATION

Pour raccords AMP «Multilock».

Outil de sertissage (avec matrice)
A) (N/P 295 100 164)

NOUVEAU

B) (N/P 529 035 905)



F00B0E4

APPLICATION

A) Modèles munis de connecteurs AMP.


B) Connecteurs A et B du MCM.

NOUVEAU

Matrice d'outil de sertissage

A) (N/P 529 035 828)

B) (N/P 529 035 906)



A00B694

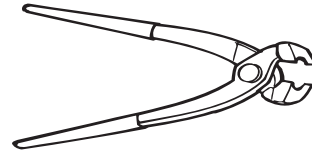
APPLICATION

A) Raccords AMP.

B) Connecteurs A et B du MCM.

REMARQUE: Ces matrices vont sur les outils de sertissage N/P 295 100 164 ou N/P 529 035 905.

Pince pour collier de conduit
(N/P 295 000 070)



F01D174

APPLICATION

Certains modèles.

NOUVEAU

Clé de réglage
(N/P 529 035 891)



A33B084

APPLICATION

Série REV.

VÉHICULES (suite) — OUTILS D'ENTRETIEN RECOMMANDÉS

NOUVEAU

Clé pour écrou de pompe à essence
(N/P 529 035 899)




A32B0Y4

APPLICATION
Modèles 2-TEC et 4-TEC.

NOUVEAU

Manomètre
(N/P 529 035 591)

1) Attache
(N/P 529 021 800)



F02B0B5

APPLICATION
Modèles 2-TEC et 4-TEC.

NOUVEAU

Clé pour conduit de pression
(N/P 529 035 714)



F12B0G4

APPLICATION
Modèles 2-TEC et 4-TEC.

NOUVEAU

Jauge de pression d'huile
(N/P 529 035 709)



V00B064

APPLICATION
Modèles 4-TEC.

NOUVEAU

Adaptateur de pression d'huile
(N/P 529 035 652)



V00B074

APPLICATION
Modèles 4-TEC.

NOUVEAU

Outil d'insertion de poignée
chauffante

A) (N/P 529 035 897)
B) (N/P 529 035 936)



A32G2B4

APPLICATION
A) Modèles ZX refroidis par liquide
(poignées droites).
B) Modèles avec embouts de guidon
(J-hooks).

NOUVEAU

Pincettes de sertissage
(N/P 529 035 730)



A00B6A4

APPLICATION
Tous les modèles à batterie.

PRODUITS D'ENTRETIEN

PRODUITS D'ENTRETIEN OBLIGATOIRES

Composé de retenue
(N/P 413 703 100)
Loctite® RC/609:
Composé de retenue (10 mL)
(vert)



A00B2S4

APPLICATION

Sert à retenir les douilles et les roulements dans un carter légèrement usé ou sur un arbre.

Adhésif de blocage à résistance élevée
(N/P 293 800 005)
Loctite® 271:
Adhésif de blocage (10 mL)
(rouge, haute résistance)



A00B2U4

APPLICATION

Sert à fixer les attaches et les goujons ayant jusqu'à 25 mm (1 po) de diamètre.

Produit d'étanchéité
(N/P 413 702 700)
Loctite® 515:
Éliminateur de joint
d'étanchéité (50 mL)



A00B2T4

APPLICATION

Sert à sceller le carter de moteur et les surfaces de contact de la boîte de vitesses.

Adhésif de blocage à résistance moyenne
(N/P 293 800 060)
Loctite® 243:
Adhésif de blocage (10 mL)
(bleu, résistance moyenne)



F00A004

APPLICATION

Ce produit tout-usage sert à fixer les écrous de volant moteur, les goujons de carter, etc.

REMARQUE: Ce produit remplace le Loctite 242 (N/P 293 800 015).

Composé d'étanchéité
(N/P 420 297 906)
(30 mL)



A00B564

APPLICATION

Sert à sceller le carter de moteur de tous les modèles de la série ZX.

REMARQUE: Ce produit remplace le tube de plus grand format (N/P 420 297 905).

Produit d'étanchéité
(N/P 293 800 038)
Loctite® 518:
Éliminateur de joint
d'étanchéité (50 mL)



F01B124

APPLICATION

Sert à sceller le carter de moteur et les surfaces de contact de la boîte de vitesses.

Section 01 OUTILS ET PRODUITS D'ENTRETIEN

Sous-section 02 (PRODUITS D'ENTRETIEN)

PRODUITS D'ENTRETIEN OBLIGATOIRES (suite)

Activateur Loctite®
(N/P 293 800 041)
Apprêt N 128 g (5 oz)



A00B3N4

APPLICATION

Sert à préparer les surfaces de contact avant d'appliquer un produit d'étanchéité, un composé de retenue ou un adhésif de blocage.

REMARQUE: Seul le numéro de pièce a changé. Ce produit est identique à celui portant le N/P 413 708 100.

Molykote PG 54
(N/P 420 899 763)
(10 g)



A00B5F4

APPLICATION

Ce composé lubrifie le cliquet et l'arrêt de cliquet du démarreur à rappel.

Graisse Isoflex
(N/P 293 550 021)
(50 g)



A00B554

APPLICATION

Sert à lubrifier certains roulements de vilebrequin de certains moteurs.

Décapant
(N/P 413 708 500)
Loctite® Chisel 510 g (18 oz)



A00B574

APPLICATION

Sert à nettoyer les surfaces de contact des cylindres et du carter. Sert à enlever les dépôts de carbone dans la chambre de combustion.

Pâte Molykote G-n
(N/P 711 297 433)
(50 g)



A00B5P4

APPLICATION

Sert à lubrifier la queue des soupapes RAVE des moteurs dont le logement RAVE comporte un joint d'étanchéité.

Graisse Petamo
(N/P 420 899 271)



A00B584

APPLICATION

Pour lubrifier la lèvre des anneaux d'étanchéité du vilebrequin de tous les modèles de la série ZX et les paliers lisses du 4-TEC.

PRODUITS D'ENTRETIEN RECOMMANDÉS

NOUVEAU

Huile synthétique 0W40 pour moteur 4-temps de Bombardier
(N/P 293 600 054)
(12 x 1 L)



A32B144

APPLICATION
4-TEC.

Huile prémélangée
(N/P 413 803 100)
(12 x 500 mL)



A00B5L4

APPLICATION
Tous les modèles qui requièrent un mélange huile-carburant.

Huile à injection synthétique BOMBARDIER Formula XP-S II
(N/P 293 600 045)
(12 x 1 litre)



A00B5T4

(N/P 293 600 046)
(3 x 4 litres)




A00B5U4

(N/P 293 600 047)
(205 litres)

APPLICATION
Tous les moteurs.

REMARQUE: Cette huile à injection synthétique remplace les huiles à injection XP-S et XP-S DI.

Huile à injection BOMBARDIER
(N/P 413 802 900)
(12 x 1 litre)
(N/P 413 803 000)
(3 x 4 litres)
(N/P 413 803 200)
(205 litres)



F01B2H4

APPLICATION
Tous les moteurs.

Liquide de refroidissement prémélangé 50/50 - 37°C (- 35°F)
(N/P 293 600 038)
(16 x 1 L)



A00B5X4

APPLICATION
Tous les modèles refroidis par liquide.

REMARQUE: Ce produit remplace le liquide de refroidissement prémélangé qui porte le N/P 413 711 802.

Section 01 OUTILS ET PRODUITS D'ENTRETIEN

Sous-section 02 (PRODUITS D'ENTRETIEN)

PRODUITS D'ENTRETIEN RECOMMANDÉS (suite)

Stabilisateur de carburant
(N/P 413 408 600)
(12 x 8 oz)



A00B604

APPLICATION

Tous les modèles.

Huile pour carters de chaîne
(N/P 413 801 900)
(16 x 250 mL)



A00B5Y4

APPLICATION

Sert à lubrifier le carter de chaîne des modèles refroidis par ventilateur sauf ceux de la série Skandic WT.

Huile de remisage
CANADA (N/P 413 711 600)
É.-U. (N/P 413 711 900)
(en aérosol 350 g) (12 x 350 g)



A00B634

APPLICATION

Tous les modèles.

REMARQUE: Seul le numéro de pièce a changé. Ce produit est identique à celui portant le N/P 496 014 100.

Huile synthétique pour carters de chaîne
(N/P 413 803 300)
(12 x 355 mL)



A00B5Z4

APPLICATION

Sert à lubrifier le carter de chaîne des modèles refroidis par liquide et ceux de la série Skandic WT.

Graisse LMZ n° 1
(N/P 413 707 500)
(400 g)



A00B1Y4

APPLICATION

Surtout utilisée entre les régulateurs ou les redresseurs et le châssis pour transférer l'accumulation de chaleur et pour assurer une bonne mise à la masse.

Graisse synthétique
(N/P 413 711 500)
(400 g)



A01B574

APPLICATION

Sert à lubrifier le roulement de l'essieu moteur.

NOUVEAU

Graisse synthétique pour suspension
(N/P 293 550 033)
(10 tubes de 400 g chacun)

APPLICATION

Sert à lubrifier les composants des suspensions arrière et avant, ainsi que le roulement de l'essieu moteur.

Section 01 OUTILS ET PRODUITS D'ENTRETIEN

Sous-section 02 (PRODUITS D'ENTRETIEN)

PRODUITS D'ENTRETIEN RECOMMANDÉS (suite)

BOMBARDIER LUBE
(N/P 293 600 016)
(12 x 14 oz)



A00B624

APPLICATION

Sert à lubrifier les joints à rotule du système de direction (tous les modèles).

Molykote 111
(N/P 413 707 000)



A00B3W4

APPLICATION

Joint d'étanchéité du vilebrequin de tous les modèles sauf ceux de la série ZX.

NOUVEAU

Liquide de frein SRF (DOT 4)
(N/P 293 600 063)



A33A0T4

APPLICATION

Tous les modèles équipés de freins hydrauliques.

Huile d'amortisseur
(N/P 293 600 035)
(32 oz)



A00B644

APPLICATION

Amortisseurs démontables.

NOUVEAU

Liquide de frein GTLMA (DOT 4)
(N/P 293 600 062)



A33A0U4

APPLICATION

Tous les modèles équipés de freins hydrauliques.

Lubrifiant antigrippage
(N/P 293 800 070)
Lubrifiant antigrippage
de Loctite 236 mL (8 oz)



A00B594

APPLICATION


Sert à lubrifier les surfaces de fixation de la poulie menée et du disque de frein sur l'arbre de renvoi.

Section 01 OUTILS ET PRODUITS D'ENTRETIEN

Sous-section 02 (PRODUITS D'ENTRETIEN)

PRODUITS D'ENTRETIEN RECOMMANDÉS (suite)

Graisse diélectrique à la silicone
(N/P 293 550 004)
(3 oz)



A00B1X4

APPLICATION

Raccords électriques, bobine haute tension, bougies, logements de raccord, etc.

REMARQUE: Seul le numéro de pièce a changé. Ce produit est identique à celui portant le N/P 413 701 700.

Nettoyeur de flasques de poulies
(N/P 413 711 809)
(320 g)



A00B5V4

APPLICATION

Sert à nettoyer les surfaces de contact du carter, les poulies et toute autre surface graisseuse.

Nettoyeur ultra-puissant
(N/P 293 110 001)
(400 g)
(N/P 293 110 002)
(4 L)



A00B614

APPLICATION

Tous les modèles.

Nettoyeur de plastique et de vinyle
(N/P 413 711 200)
(6 x 1 L)



A00B5W4

APPLICATION

Sert à nettoyer le capot, la coque et le siège.

Adhésif de retenue à résistance élevée pour températures élevées
(N/P 413 711 400)

Loctite 648 (5 mL) (vert)



A00B3D4

APPLICATION

Sert à fixer l'injecteur d'huile au carter.

REMARQUE: Seul le numéro de pièce a été changé. Ce produit est identique à celui portant le N/P 420 899 788.

Produit d'étanchéité pour tuyaux
(N/P 293 800 018)

Loctite 592 (50 mL)



A00B2W4

APPLICATION

Sert à sceller les bouchons et les sondes de moteur.

REMARQUE: Seul le numéro de pièce a été changé. Ce produit est identique à celui portant le N/P 413 702 300.

Section 01 OUTILS ET PRODUITS D'ENTRETIEN

Sous-section 02 (PRODUITS D'ENTRETIEN)

PRODUITS D'ENTRETIEN RECOMMANDÉS (suite)

Loctite 5150
(N/P 293 800 086)



A00B5S4

APPLICATION

Tous les modèles; sert à sceller la coque.

Adhésif instantané en gel
(N/P 413 708 300)
Loctite 454-40 20 g (.70 oz)



A00B3O4

APPLICATION

Sert à fixer la mousse isolante et les bandes de caoutchouc.

Produit «Instant Gasket»
(N/P 293 800 088)
(7 oz)



A02B0C4

APPLICATION

Tous les modèles.

Adhésif pour usage général
(N/P 293 800 021)
Loctite 495 (3 g)



A00B2V4

APPLICATION

Sert à coller le caoutchouc sur le métal et sur la plupart des plastiques rigides.

REMARQUE: Seul le numéro de pièce a été changé. Ce produit est identique à celui portant le N/P 413 703 200.

Enduit d'étanchéité à la silicone RTV
(N/P 293 800 066)
Loctite 5900 (300 mL)



A02B0B4

APPLICATION

Couvercle du carter de chaîne du modèle Tundra R.

Adhésif à forte prise
(N/P 413 408 300)
Loctite Black Max 3 mL (.10 oz)



A00B3P4

APPLICATION

Sert à fixer le manchon ou la poignée du levier de changement de vitesse.

Enduit d'étanchéité haute température RTV
(N/P 293 800 090)
Ultra Copper (80 mL)



A00B5A4

APPLICATION

Tous les modèles.

REMARQUE: Seul le N/P a été modifié. Ce produit est identique à celui portant le N/P 413 710 300.

Peinture pour retouches sur le châssis
(N/P 413 401 000)
Noir semi-lustré (en aérosol)



A00B3H4

APPLICATION

Tous les modèles munis d'un châssis noir.